

18 maja, poniedziałek
18.05. 2020 r.
18 V 2020 r.



DZIEŃ DOBRY!!!

POLSKI/ŚRODOWISKO

Temat: **Spotkanie z Karolcią.**



1.Przeczytałaś/łeś lekturę pt. „Karolcia” Marii Kruger. Na początek napiszesz metryczkę książki. Pamiętaj – metryczka to: tytuł książki, autor, ilustrator, rok, miejsce wydania. Otwórz zeszyt, zapisz datę i temat. Wykonaj metryczkę.


2. Maria Kruger



Maria Krüger urodziła się w 1904 roku, zmarła w 1999. Była popularną pisarką literatury dziecięcej i młodzieżowej, publikowała także w czasopismach dziecięcych „Płomyczek”, „Płomyk”, „Świerszczyk”. W czasie II wojny światowej walczyła w Powstaniu Warszawskim. Z zawodu była ekonomistką.

Jej najbardziej znane utwory to: *Karolcia* (1959) i druga część *Witaj, Karolciu* (1970), *Ucho, dynia, sto dwadzieścia pięć!* oraz powieść dla młodzieży *Godzina pąsowej róży*, według której nakręcono film.

3. Wykonaj teraz test znajomości lektury. (załącznik Karolcia 1) prześlij do oceny.
4. Następnie otwórz ćwiczenia i wykonaj zadania ze s. 31,32.
5. Otwórz zeszyt i na podstawie załącznika Karolcia 2, napisz opis Karolci.
6. Przejdź do załącznika Karolcia 3. Karolcia nieraz przekonała się, że nie zawsze jest czas zabawy, ale też na obowiązki. A jak jest u Ciebie? Wypełnij pola zgodnie z własną opinią.



MATEMATYKA

Temat: **Działania w zakresie w zakresie 10000.**

1. Otwórz teraz podręcznik na s. 50
W zeszycie wykonaj zad. 1,2,3,4,5.

2. Dodatkowe matematyczne zadania znajdziesz:

<https://wordwall.net/pl/resource/1189414/rozwi%C4%85zuj-dzia%C5%82ania-i-wyjd%C5%BA-z-labiryntu>




WF

1. Przyjrzyj się ćwiczeniom i postaraj się je wykonać.



Udanego dnia!!!



19 maja, wtorek
19.05. 2020 r.
19 V 2020 r.

WITAJCIE!!!



POLSKI/ŚRODOWISKO

Temat: **Poznajemy bohaterów Karolci.**



1. Otwórz ćwiczenia na s.33 i wykonaj ćw. 6 i 7.
2. Wykonaj teraz krzyżówkę (załącznik Karolcia 6)
3. Przeczytaj fragment Karolci (załącznik Karolcia 4) i zaznacz prawidłowe odpowiedzi. Następnie rozwiąż łamigłówkę.
4. Karolcia chcąc pomóc mamie, zmieniła się w dorosłą osobę. Czy wyszło jej to na dobre? Czy chciałabyś, chciałbyś być już dorosła/dorosły?
Wykonaj załącznik Karolcia 8, a może odpowiedz sobie na to pytanie? 😊

JEDNOSTKI MASY

1 dekagram (dag) = 10 gramów (g)

1 kilogram (kg) = 100 dekagramów

1 kwintal (q) = 100 kilogramów

1 tona (t) = 1000 kilogramów

Waga brutto to
waga towaru
i opakowania.



Waga netto to
waga towaru
bez opakowania.



Waga tara to
waga opakowania.



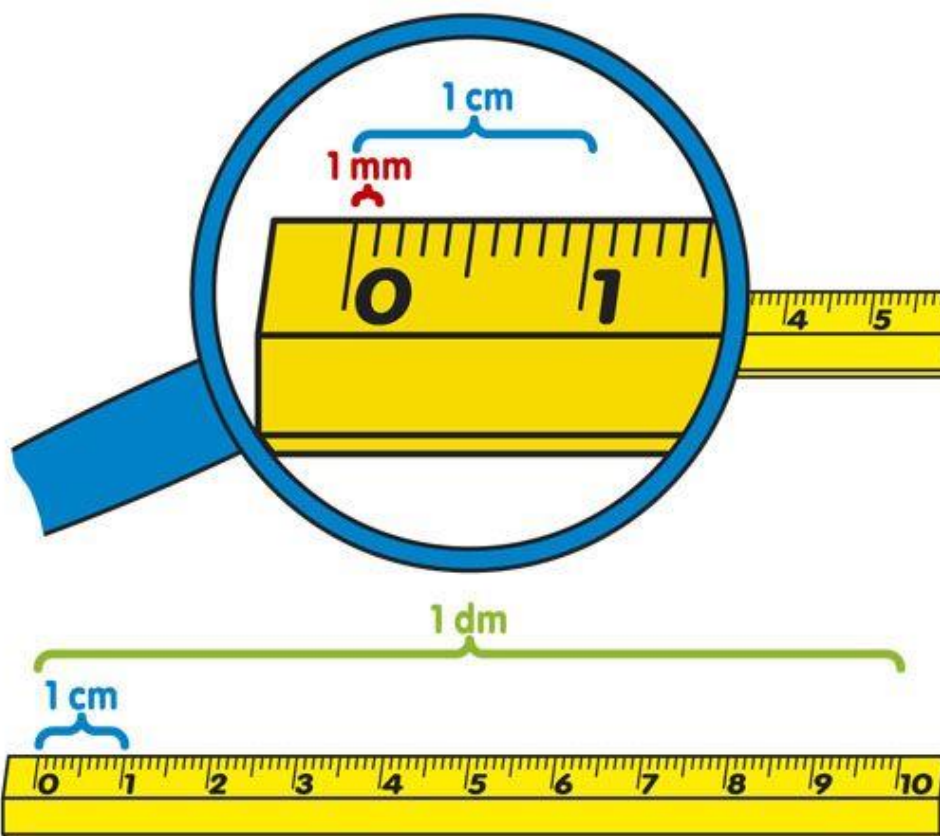
JEDNOSTKI DŁUGOŚCI

1 centymetr (cm) = 10 milimetrów (mm)

1 decymetr (dm) = 10 centymetrów

1 metr (m) = 10 decymetrów

1 kilometr (km) = 1000 metrów



1.Otwórz ćwiczenia na 60,61 i wykonaj wszystkie ćwiczenia.
Zapoznasz się z nową jednostką masy „KWINTAL – Q”

1 q = 100 kg.

PLASTYKA/TECHNIKA

1.Wykonaj dowolną techniką portret wybranego bohatera „Karolci”. Prześlij do oceny.



WF



<https://www.youtube.com/watch?v=hBFLp08y33Y>



Miłego dnia

20 maja, środa
20.05. 2020 rok
20 V 2020 r.




WITAJCIE!!!

POLSKI/ŚRODOWISKO

Temat: Przygody Karolci.

Karolcia, dzięki koralikowi przeżyła wiele ciekawych przygód. Która podobiała Ci się najbardziej?



1. Na początku wykonaj kartę pracy załącznik Karolcia 5. Uporządkuj we właściwej kolejności życzenia Karolci.

2. *Co musiała zrobić Karolcia z Piotrem by uratować ogród zabaw?*

Otwórz ćwiczenia na s. 34 i wykonaj ćw. 1 i 2.

3. Wykonaj teraz kartę pracy, załącznik Karolcia 10.

„Te pierniki nie są takie zwyczajne, kto zje takie serduszko od razu staje się lepszy „.

Co mogłoby się stać, gdybyś to Ty zjadła/zjadł takie serduszko?

4. Może sama/sam upieczesz pierniczki? Oczywiście pod okiem dorosłego 😊.

Przepis na miękkie pierniczki.

Składniki na około 55 pierniczków:

- 300 g mąki pszennej
- 100 g mąki żytniej pełnoziarnistej
- 2 duże jajka

- 130 g cukru pudru
- 100 g masła, roztopionego i lekko przestudzonego
- 100 g łagodnego miodu np. akacjowego*
- 1 łyżka przyprawy do piernika
- 1 łyżka kakao
- 1 łyżeczka sody oczyszczonej

Wszystkie składniki wsypać do naczynia, wymieszać i wyrobić do otrzymania gładkiego ciasta (można mikserem). Ciasto może być klejące, ale nie dodawać mąki.

Ciasto rozwałkować na grubość 4 mm (nie cieniej), podsypując je małą ilością mąki – tylko tyle, by ciasto nie kleiło się do stolnicy.

Wykrawać różne kształty pierniczków. Układać je na blaszce wyłożonej papierem do pieczenia w niewielkich odstępach. Piec w temperaturze 180°C przez około 8 – 10 minut (długość pieczenia zależy od wielkości pierniczków, mniejsze pieczemy nawet krócej). Wyjąć, wystudzić na kratce. Dowolnie udekorować.

* Miód o stałej konsystencji podgrzewamy w garnuszku.

Smacznego :-).



MATEMATYKA

Temat: **Działania w zakresie 10000.**

1. Otwórz podręcznik na s.51, zapisz w zeszycie datę i temat i wykonaj zad. 6,7,8,9,10.



2. Otwórz ćwiczenia na s. 66 i wykonaj zadanie tekstowe.

MUZYKA

1. Posłuchaj piosenek o placu zabaw.

<https://www.youtube.com/watch?v=fgm-kl1RNY>

<https://www.youtube.com/watch?v=iCqcdRZSrFc>



Słonecznego dnia!!!



21 maja, czwartek
21.05. 2020 r.
21 V 2020 r.



OBECNI???

POLSKI/ŚRODOWISKO

Temat: **Zaczarowany koralik.**



1. Wszystkie przygody Karolci zostały wymyślone przez autorkę książki.
Jak myślisz, które mogły wydarzyć się naprawdę, a które nie.
Otwórz ćwiczenia na s. 35 i wykonaj ćw. 3 i 5.

2. Otwórz zeszyt, zapisz datę i temat i napisz opowiadanie o nowej przygodzie Karolci.

Przypomnijmy sobie, jak zbudowane jest opowiadanie. Pracę prześlij do oceny.

Opowiadanie ma 3 części

- a) **wstęp** – Od czego to się zaczęło?
- b) **rozwinięcie** – Co się wydarzyło później?
- c) **zakończenie** – Jak się skończyła przygoda?

PAMIĘTAJ O AKAPITACH I TYTULE.



MATEMATYKA

Temat: **Znaki rzymskie.**

Przypominajka

<https://www.youtube.com/watch?v=j0k36Ss65sY>

A teraz coś nowego

<https://www.youtube.com/watch?v=mN6B8cLuOQI>

I	1	XVI	16	CD	400
II	2	XVII	17	D	500
III	3	XVIII	18	DC	600
IV	4	XIX	19	DCC	700
V	5	XX	20	DCCC	800
VI	6	XXX	30	CM	900
VII	7	XL	40	M	1000
VIII	8	L	50		
IX	9	LX	60	\overline{V}	5000
X	10	LXX	70	\overline{X}	10000
XI	11	LXXX	80	\overline{L}	50000
XII	12	XC	90	\overline{C}	100000
XIII	13	C	100	\overline{D}	500000
XIV	14	CC	200	\overline{M}	1000000
XV	15	CCC	300		

Współczesna ARTE

1. Otwórz teraz podręcznik na s.53. Przyjrzyj się zad. 1, następnie spróbuj wykonać zad.2 i 3.

2. Teraz czas na ćwiczenia. Otwórz je na s.67. Wykonaj wszystkie zadania.

WF. Poćwicz

<https://www.youtube.com/watch?v=2BQCcljudZ8>



Zajęcia Rozwijające Zainteresowania – karty pracy w załącznikach. (ZRZ)

22 maja, piątek
22.05. 2020 r.
22 V 2020 r.



HEJ ZAŁOGO!!!

POLSKI/ŚRODOWISKO

Temat: **Potyczki ortograficzne.**



1. Otwórz ćwiczenia na s. 36 i 37, wykonaj wszystkie zadania.

2. Przejdź teraz do karty pracy, załącznik Karolcia 12 i wykonaj uzupełniankę ortograficzną. Pracę prześlij do oceny.

MATEMATYKA

Temat: **Zabawy matematyczne.**

Przypominajka:



Posłuchaj profesora Szymona

<https://www.youtube.com/watch?v=jFPOJo7Wncc>

1. Otwórz ćwiczenia na s. 68 i wykonaj wszystkie zadania.
2. Teraz wykonaj kartę pracy, załącznik Karolcia 7. Następnie kartę pracy Karolcia 9, kartę prześlij do oceny.

Kończymy przygody z Karolcią i Piotrem. Może zachęciły Cię do przeczytania kolejnej książki o naszej bohaterce „Witaj Karolciu”?

„To ciąg dalszy fantastycznych przygód pomysłowej dziewczynki, którą znamy z pierwszej części tej książki pt. "Karolcia". Tym razem Karolcia i jej kolega przeżywają zabawne przygody dzięki czarodziejskiej niebieskiej kredce. Ich mały skarb, podobnie jak niebieski koralik, posiada moc spełniania życzeń.”



RADOSNEJ SOBOTY I SPOKOJNEJ NIEDZIELI

